



A.Vogel

Oogdruppels

Bij droge, branderige,
vermoeide ogen



Ook geschikt voor contactlensdragers

Oogdruppels

Gebruiken bij

Bij droge, branderige of vermoeide ogen. Geeft een snelle aanhoudende bevochtiging, verlichting en verfrissing. Helpt bij het behoud van voldoende traanvocht in het oog. Ook geschikt voor contactlensdragers.

- 10 ml steriele oplossing
- geen conserveringsmiddelen
- 6 maanden houdbaar (na opening)

Verfrissend en bevochtigend

Soms kunnen de ogen droog, branderig of vermoeid aanvoelen. Bijvoorbeeld door computergebruik,

verwarming of juist airconditioning, ouderdom of het dragen van contactlenzen.

Met Hyaluronan & Euphrasia (Ogentroost)

A.Vogel Oogdruppels bevatten Euphrasia (ogentroost) en hyaluronan. Het hyaluronan in A.Vogel Oogdruppels is van plantaardige oorsprong en helpt onder andere bij het behoud van voldoende traanvocht in het oog. Hierdoor zorgt het voor een snelle, aangename en aanhoudende bevochtiging en verfrissing van het oog.

Unieke druppelflacon

A.Vogel Oogdruppels is verpakt in een unieke druppelflacon. Het praktische druppelsysteem laat steeds maar één druppel vrijkomen, wat het doseren heel gemakkelijk maakt. De unieke steriele druppelflacon maakt het gebruik van conserveringsmiddelen overbodig. Hierdoor worden de druppels ook bij intensief gebruik goed verdragen.

Kunnen wij u helpen met het gebruik van de druppelflacon? Vraag de gratis oogdruppelapplicator aan via 0900-246 46 46 of stuur een mail naar info@avogel.nl. Deze applicator kan bijdragen tot een makkelijk en gericht gebruik van de oogdruppels.

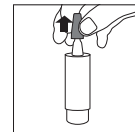
Dosering en gebruik

Volwassenen: 4-5x *daags* in beide ogen 1 druppel.

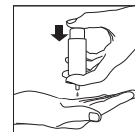
Kinderen vanaf 3 jaar: 1-2x *daags* in beide ogen 1 druppel.

De druppelflacon bevat 10 ml steriele oplossing (circa 300 druppels). Er blijft altijd een restje vloeistof in de

flacon achter. We raden aan om de inhoud van één flacon altijd door dezelfde persoon te laten gebruiken.



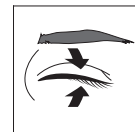
1 Verwijder het gekleurde dopje van de flacon.



2 Eenmalig: houd de flacon op de kop boven de hand met de duim op de onderzijde en wijs/middelvinger langs het tuitje. Druk enkele malen op de bodem tot de eerste druppel valt. De druppelflacon is nu gereed voor gebruik.



3 Buig het hoofd (licht) achterover en trek het onderste ooglid iets naar beneden. Richt de druppelaar boven het oog. Druk met de duim op de bodem van de flacon zodat een druppel in het oog valt.



4 Sluit het oog langzaam zodat de vloeistof zich gelijkmatig over het oogoppervlak kan verdelen.

Sluit de flacon na gebruik goed af met het dopje.





Wat moet u weten voor u A.Vogel Oogdruppels gebruikt?

De aangegeven dosering niet overschrijden.

Gebruik tijdens zwangerschap of borstvoeding

A.Vogel Oogdruppels kunnen, voor zover bekend, over- en komstig de aangegeven dosering worden gebruikt.

Niet gebruiken bij

Overgevoeligheid voor een van de componenten.

Verdraagbaarheid

De speciale steriele druppelflacon maakt het gebruik van conserveringsmiddelen overbodig. Hierdoor worden de druppels ook bij intensief gebruik goed verdragen.

Ingrediënten

Hyaluronic acid (1 mg/ml), Euphrasia officinalis, Sodium chloride, Boric acid, Disodium tetraborate decahydrate, Sodium hydroxide, Hydrochloric acid, Aqua.

Geen conserveringsmiddelen.

Bewaren

Bewaren tussen 15°C en 25°C.

Buiten bereik en zicht van kinderen houden.

Na opening is het product 6 maanden houdbaar.

Niet gebruiken na de vervaldatum.

Verpakking

A.Vogel Oogdruppels is verkrijgbaar in een verpakking van 10 ml. Naast A.Vogel Oogdruppels is ook A.Vogel Pollinosan Hooikoorts Oogdruppels¹ voor rode, bran-

derige ogen en jeuk als gevolg van seizoensgebonden allergische reactie (hooikoorts). Verkrijgbaar in een verpakking van 10 ml.

Persoonlijk advies

Wilt u meer informatie of een persoonlijk advies? Kijk dan op www.avogel.nl of bel met de A.Vogel gezondheidslijn 0900 - 2464646 of stuur een e-mail naar info@avogel.nl

Tips om droge, branderige en vermoeide ogen te voorkomen

- Maak minder gebruik van kunstlicht en werk niet té lang achtereen met een beeldscherm. Dit laatste kunt u voorkomen door pauzes in te lassen.
- Draag contactlenzen niet langer dan acht uur per dag.
- Draag eventueel een zonnebril om lichtirritatie te voorkomen.
- Maak zo min mogelijk gebruik van airconditioning, kies liever voor een open raam.
- Probeer niet te lang aaneengesloten tv te kijken.

A.Vogel tuinen: EKO-keurmerk

De planten voor de A.Vogel producten kweken we grotendeels in eigen tuinen. Vanzelfsprekend op ecologische wijze (EKO-keur). Er komen dus geen kunstmest en chemische bestrijdingsmiddelen aan te pas. We oogsten op het moment dat de plant de hoogste concentratie aan werkstoffen bevat. Om de plant vervolgens direct vers te verwerken tot natuurlijk A.Vogel product.

Zorg voor het milieu

A.Vogel streeft ernaar het milieu zo min mogelijk te belasten. Daarom maken we zoveel mogelijk gebruik van milieuvriendelijk geproduceerde verpakkingsmaterialen. Deze materialen hebben bij verbranding geen schadelijke effecten op het milieu of zijn geschikt voor recycling.



A.Vogel Oogdruppels is een medisch hulpmiddel.

¹A.Vogel Pollinosan Hooikoorts Oogdruppel is een medisch hulpmiddel, lees voor gebruik de bijsluiters.



 Biohorma B.V.

J.P. Broekhovenstraat 16
8081 HC Elburg
Nederland

De tekst van deze gebruiksaanwijzing werd voor het laatst gewijzigd op 4 augustus 2014.

